

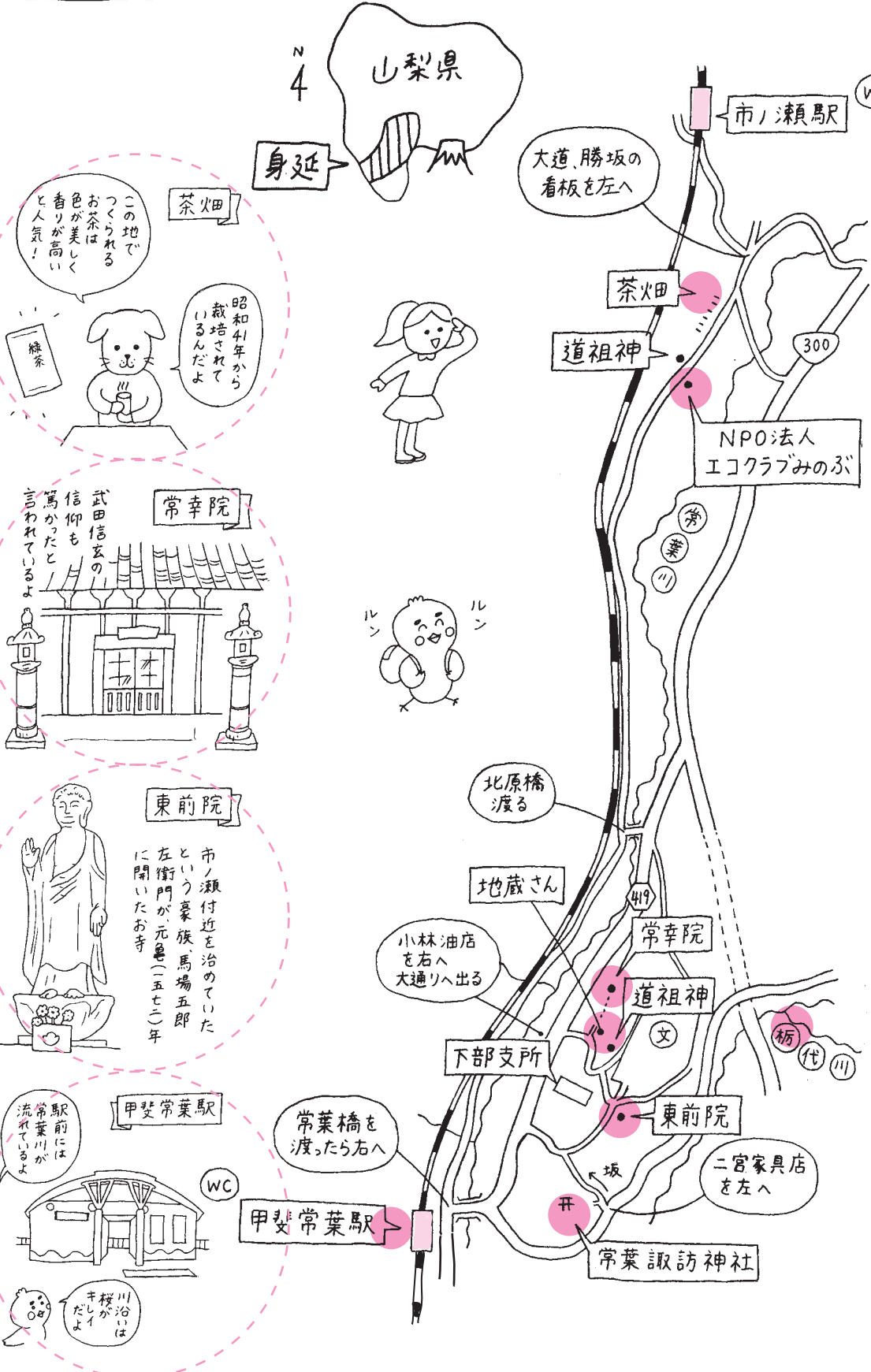
馬車門
JRみのぶ線
フットパスマップ
みのぶらり
甲斐常葉駅→市ノ瀬駅
2.6 kmコース

300 M	100 M	0 M	1370 M	0 M	50 M	60 M	200 M	520 M
市ノ瀬駅	茶畑	道祖神	エコクラブみのぶ	常幸院	地藏さん	道祖神	東前院	常葉諏訪神社

甲斐常葉駅から市ノ瀬駅

2.6 KM コース

06



茶畑

この地でつくられるお茶は、色が美しく、香りが高いと人気!

昭和41年から栽培されているんだよ

常幸院

武田信玄の信仰も篤かったと言われているよ

東前院

市ノ瀬付近を治めていたという豪族馬場五郎左衛門が、元龜(一五七二年)に開いたお寺

甲斐常葉駅

駅前には常葉川が流れているよ

桜川は、キライだよ

山梨県

身延

大道、勝坂の看板を左へ

茶畑

道祖神

NPO法人エコクラブみのぶ

NPO法人エコクラブみのぶ

EM(有用微生物)を利用して、環境保全に取り組んでいるNPO法人だよ

EMを使って育てた野菜や玉子などを販売しているよ

地藏さん

安産・厄除けのお地藏さんとして信仰されている

栢代川


小説家、井伏鱒二や俳人、飯田龍木がヤマメ釣りを楽しんでいたんだよ

常葉諏訪神社

境内の樹木は町の天然記念物!



SL9号機



未だに現役



富士身延鉄道が開通した際に発注した蒸気機関車九号機。三台購入したうちの一台が愛知県犬山市の明治村で、未だに現役で走っています。

ちなみに...



当時は人よりも貨物優先。坂道では荷物の重みで止まりそうになることもあり、そんなときは乗客を下ろし歩いてもらうなんてこともありました。


そんなことがあったんだね



ポニー



身延線にはポニーの愛称で親しまれる一両だけの電車、ポニーが走っていました。



身延色



甲州ぶどうをイメージしたワインレッド地に富士山の雪をイメージした白の帯を採用した身延色と呼ばれる電車もありました。

国鉄車両の地方色の先駆と言われているよ

